

Verkiezingen 2006

Belg of vreemdeling,
ik laat mijn stem horen!



*Deze brochure is geen propaganda voor de verkiezingen!
Ze bevat nuttige informatie voor alle kiezers.*

GEMEENTERAADS-
VERKIEZINGEN 2006

www.brusselverkiezingen2006.irisnet.be



AFRAHM
v.z.w.



Inclusie Vlaanderen



**Eenvoudig te lezen informatie
voor mensen met leesproblemen.**

Stemmen is zeggen welke mensen u geschikt vindt om u te vertegenwoordigen.


Stemmen is zeer belangrijk.

Door te stemmen hebt u invloed op de beslissingen in uw land.

Op 8 oktober 2006 stemt u voor mensen die uw gemeente zullen besturen tot in 2012.

U brengt een stem uit voor een persoon wanneer zijn ideeën en zijn plannen voor de toekomst u bevallen.

Die plannen noemt men het verkiezingsprogramma.



Mijnheer Jan
wil propere
straten



Mevrouw
Julia had
graag overal
speelpleinen



Juffrouw Lieve
wenst meer
veiligheid op
straat

U stemt voor een persoon waarvan u denkt: 'Die zal goed werken en naar de mensen luisteren'.

Niemand heeft het recht u te zeggen op wie u moet stemmen.

U beslist dit zelf.

Daarvoor is het nodig zich eerst goed te informeren over de gemeenteraadsverkiezingen.

Dit jaar mogen voor de eerste keer mensen uit niet-Europese landen die in België wonen en die dit willen, gaan stemmen.

Deze brochure bevat veel informatie.

Ze helpt u de gemeenteraadsverkiezingen te begrijpen.

Ze legt u ook uit hoe u moet stemmen.

Het Brussels Hoofdstedelijk Gewest



Mensen met een verstandelijke handicap hebben het recht te gaan stemmen.

Enkel mensen die vallen onder het stelsel verlengde minderjarigheid mogen dit niet.

Het gebeurt vaak dat personen met een verstandelijke handicap per volmacht stemmen. Dit betekent dat een persoon die ze heel erg vertrouwen in hun plaats gaat stemmen.

Wij willen dat mensen met een verstandelijke handicap zoveel mogelijk zelf stemmen. Daarvoor is er toegankelijke informatie over verkiezingen en verkiezingsprogramma's nodig. Zoals: eenvoudig te lezen teksten, toegankelijke infobijeenkomsten en debatten, ...

Ook oefenen in het stemmen met computer is noodzakelijk.

Thérèse Kempeneers-Foulon,
secretaris-generaal van AFrAHM



Een burger is een persoon die deel uitmaakt van een land.

Bijvoorbeeld: u bent een Belgisch burger.

In België woont elke burger in een gemeente. De gemeente staat als overheid het dichtst bij u.

De gemeente houdt zich bijvoorbeeld bezig met:

- uitreiken van documenten zoals identiteitskaarten, paspoorten, rijbewijzen, attesten van geboorte, huwelijk en overlijden, bouwvergunningen, ...
- gemeentelijke kinderkribben, scholen en rusthuizen, gemeentelijke sociale diensten, opvangplaatsen, ...
- de straten, de riolering en de verlichting
- sport, vrije tijd, cultuur, parken, onderhoud
- veiligheid

Stemmen is een recht.

Alvorens te gaan stemmen, lees en vergelijk je best de verkiezingsprogramma's.

Maak vrij uw keuze.

Uw keuze zal - samen met de keuzes van de andere burgers - een invloed hebben op het leven in uw gemeente.

Stemmen is ook een plicht.

Als Belg bent u verplicht te gaan stemmen.

Personen die in België wonen maar van andere landen komen mogen gaan stemmen, maar zijn niet verplicht.

Van zodra ze zich hebben ingeschreven om te stemmen, zijn ze echter wel verplicht.

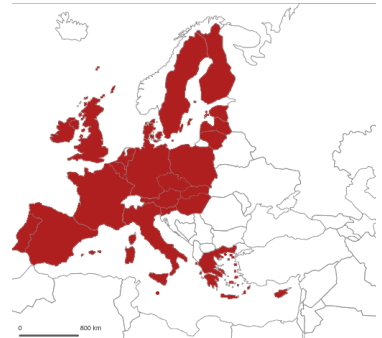
Wie niet gaat stemmen riskeert een straf of een boete.

In België zijn er verschillende verkiezingen:

De Europese verkiezingen

Ze hebben om de 5 jaar plaats.

De volgende Europese verkiezingen zijn in 2009. Alle burgers van alle Europese landen (zoals de Belgen) kiezen de personen die hen moeten vertegenwoordigen op Europees niveau.



De federale verkiezingen.

Hebben om de 4 jaar plaats.

De volgende zijn voorzien in 2007.

Alle Belgen stemmen voor de personen die hen moeten vertegenwoordigen in België.

Na deze verkiezing duidt de Koning een Eerste Minister aan.



De gewestelijke en gemeenschapsverkiezingen.

Zij hebben om de 5 jaar plaats.

De volgende zijn in 2009.

Alle Belgen stemmen voor personen die ze als hun vertegenwoordigers zien in gewest en gemeenschap.

Bijvoorbeeld:

het Brussels Gewest = in blauw

het Waals Gewest = in rood en zwart

het Vlaams Gewest = in geel

de Franstalige Gemeenschap = in rood en blauw

de Vlaamse Gemeenschap = in geel en blauw

de Duitstalige Gemeenschap = in zwart

De gewesten en de gemeenschappen houden zich met verschillende zaken bezig.

Een voorbeeld: de gewesten houden zich bezig met huisvesting,
de gemeenschappen met scholen.




De gemeentelijke verkiezingen

Zij hebben elke 6 jaar plaats.

De volgende zijn op 8 oktober 2006.

Alle Belgen stemmen op personen die hen zullen vertegenwoordigen in de gemeente.

Personen die in België wonen maar uit andere landen komen, kunnen eveneens hun stem uitbrengen.




Op 8 oktober gaan in alle Belgische gemeenten de burgers stemmen.

De personen die het meeste stemmen halen, winnen de verkiezingen.

Zij zijn verkozen.

Zij worden de gemeenteraadsleden.



☒ ☒ ☒ ☒ ☒



☒ ☒



☒

Hoe meer mensen er in de gemeente wonen, hoe meer gemeenteraadsleden er zijn.

De gemeenteraadsleden vormen samen de gemeenteraad.

Zij nemen alle beslissingen rond de gemeente.

Daarna beslissen de gemeenteraadsleden wie van hen schepen wordt.

Elke schepen is verantwoordelijk voor een bepaald domein:

Bijvoorbeeld: tewerkstelling, huisvesting, sociale zaken, ...

De gemeenteraadsleden kiezen ook de burgemeester.

De burgemeester is de baas van de gemeente.

Samen vormen de schepenen en de burgemeester het College van Burgemeester en Schepenen.

Het zijn zij die voortaan alle beslissingen nemen.



Kiezers



Gemeenteraadsleden
Gemeenteraad



Schepenen



Burgemeester

© Rif


Wie mag zijn stem uitbrengen in de gemeenteraadsverkiezingen?

Alle Belgen vanaf 18 jaar moeten gaan stemmen. Ze moeten wel ingeschreven zijn in de gemeente.

Soms kan de rechter iemand die een misdaad beging, verbieden te gaan stemmen.

Vlak vóór de verkiezingen ontvangt u met de post een oproepingsbrief.

Het gaat om een kleine kaart die uw naam draagt. Op de kaart staat het adres en de openingsuren van het stembureau waar u wordt verwacht.



Personen met een verstandelijke handicap hebben het recht te gaan stemmen.

Enkel de personen onder verlengde minderjarigheid mogen niet gaan stemmen.

Zij worden levenslang aanzien als minderjarigen (jonger dan 15-jarigen).

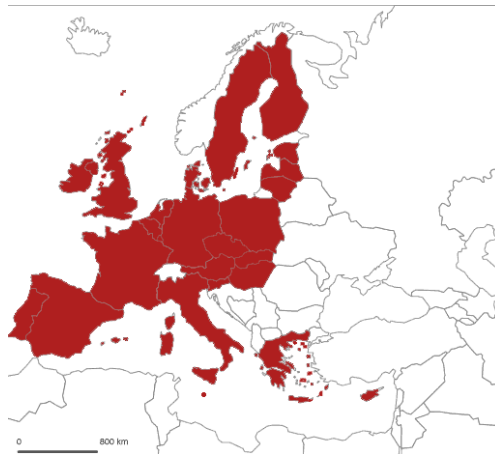
Personen van andere Europese landen die in België wonen, mogen - indien ze dat wensen - gaan stemmen.

Ze moeten aan dezelfde voorwaarden voldoen als de Belgen.

Ze moeten ingeschreven zijn in de gemeente.

Ze mogen zich ook kandidaat stellen om te worden verkozen.

Ze kunnen echter nooit burgemeester worden.



Personen uit niet-Europese landen die in België wonen, kunnen gaan stemmen indien ze dit wensen.

Ze moeten aan dezelfde voorwaarden voldoen als de Belgen.

Ook moeten ze minstens 5 jaar in België wonen. Ze moeten ingeschreven zijn in de gemeente.



De personen die in België wonen maar uit andere landen komen ontvangen in hun brievenbus een inschrijvingsformulier.

Indien ze willen gaan stemmen, moeten ze dit formulier invullen en terugsturen naar de gemeente vóór 31 juli 2006.

De gemeente zal de inschrijving bevestigen.

Daarna ontvangen deze personen een oproepingsbrief zoals alle andere Belgen.

Indien de inschrijving wordt geweigerd, kunnen de personen hiertegen klacht indienen.



Wanneer personen niet meer wensen te stemmen, moeten ze dit schriftelijk aan de gemeente laten weten vóór 31 juli 2006.

Hoe uw stem uitbrengen?

In het Brussels Gewest gaat het stemmen met de computer.

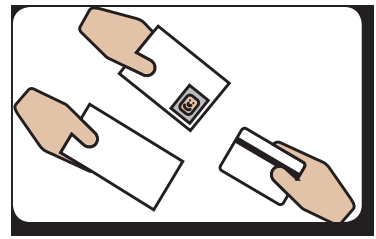
Vóór de verkiezingen kan dit stemmen al op een computer worden geoefend.

Daarvoor klik je op internetsite www.brusselverkiezingen2006.irisnet.be



1. De dag van de verkiezingen ga je naar het stembureau waarvan u het adres op uw oproepingsbrief vindt.

2. U geeft uw identiteitskaart en uw oproepingsbrief aan de voorzitter en de leden van het stembureau. Men zal uw naam op een lijst noteren.

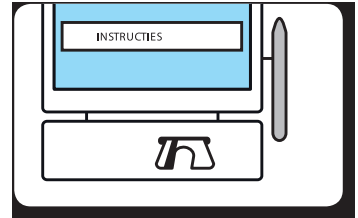


3. U ontvangt een speciale kaart voor de computer.

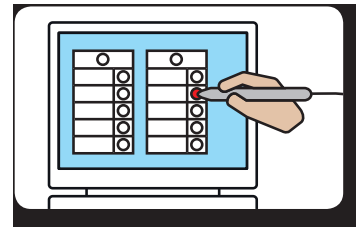
4. U gaat naar het stemhokje.
Dit is een kleine cabine.
Uw stem blijft immers geheim.



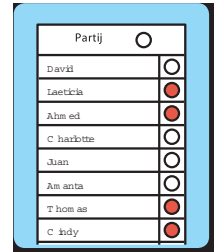
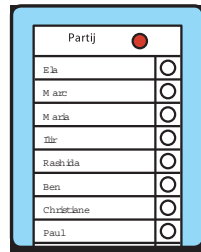
5. U schuift uw kaart - met de zwarte lijn naar boven - in de computer.



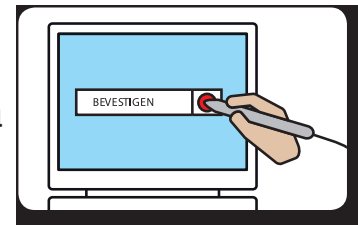
6. U plaatst het speciale potlood op het scherm. U gaat met het potlood naar de lijst van uw keuze.



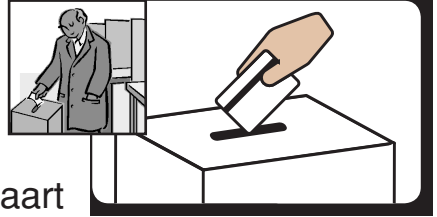
Een lijst bestaat uit een groep van personen met dezelfde ideeën en dezelfde toekomstplannen. Vervolgens klikt u ofwel bovenaan een lijst ofwel op één of meerdere kandidaten van dezelfde lijst.




7. De computer zal u daarna nog eens vragen of uw keuze definitief is.



8. Als u gedaan hebt met stemmen, haalt u uw kaart uit de gleuf, u verlaat het kieshokje en stopt uw kaart in de urne. De urne is een doos met een gleuf bovenaan.



9. U krijgt uw identiteitskaart en oproepingsbrief terug. De voorzitter van het stembureau heeft ondertussen een stempel op uw oproepingsbrief gezet. Dit is het bewijs dat u uw stem hebt uitgebracht.



Wanneer u moeilijkheden hebt bij het stemmen, mag u de hulp van voorzitter of leden van het stembureau inroepen.

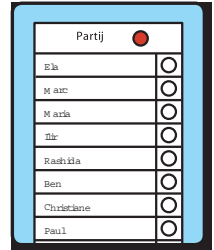
Dit zijn de mensen die u in het bureau ontvangen.

Zij kunnen u bij het stemmen begeleiden.

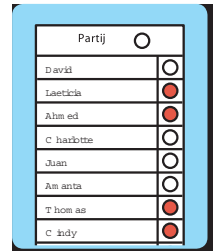
Hoe op de juiste manier een stem uitbrengen?

Er zijn drie mogelijkheden:

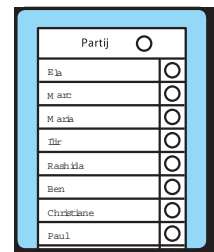
1. U kan een kopstem uitbrengen. U kiest de lijst van de politieke partij die u het beste vindt. U brengt het speciale potlood naar het bolletje bovenaan de lijst. Dit betekent dat u akkoord gaat met de volledige kandidatenlijst.



2. U kunt ook stemmen voor één of meerdere kandidaten op dezelfde lijst. Daarvoor richt u het speciale potlood naar de bolletjes van de kandidaten van uw keuze.



3. U kan blanco stemmen. Dit betekent dat u voor geen enkele lijst of kandidaat kiest. Uw stem telt niet mee. Zo maakt u duidelijk dat u geen genoegen neemt met het aanbod.



Bijzondere hulpmiddelen

Hulp bij het stemmen

In elk stembureau is er een speciaal stemhokje voor mensen met beperkte mobiliteit.

Een persoon met een fysieke handicap mag, wanneer de voorzitter van het stembureau ermee akkoord gaat, een begeleider meenemen in het stemhokje.



Wie moeilijkheden ondervindt bij het stemmen mag de hulp inroepen van de voorzitter en de leden van het stembureau.



Personen met een verstandelijke handicap kunnen bijvoorbeeld aan de voorzitter vragen hen in het stemhokje te vergezellen.

Stemmen bij volmacht

Soms kunnen mensen zich niet verplaatsen naar het stembureau omdat ze ziek zijn, een handicap hebben of zich in het buitenland bevinden.

Deze personen kunnen iemand anders een volmacht geven om in hun plaats een stem uit te brengen.

Dit noemt men stemmen per volmacht.

Daarvoor moet een formulier worden ingevuld.

De twee personen moeten het formulier ondertekenen.

De reden waarom een volmacht wordt gegeven, wordt bijgevoegd. Dit kan bijvoorbeeld een medisch attest zijn of een attest van de werkgever.

Vóór de verkiezingen laat de volmachtgever aan de persoon die in zijn plaats gaat stemmen, weten voor wie hij moet stemmen.

Op de dag van de verkiezingen gaat de vervanger met de nodige documenten naar het stembureau.

Hij stemt op de partij en de kandidaten die de volmachtgever hem zei.

Lexicon

Een **democratie** is een land waar iedere burger iets te zeggen heeft.

Een **burger** is de persoon die deel uitmaakt van een land.

Stemmen is zeggen wie u verkiest.

Een **stemgerechtigde** is een persoon die moet gaan stemmen.

Een **verkozene** is een persoon die door de bevolking verkozen wordt.
Hij of zij wint de verkiezingen.
Veel mensen kozen voor hem of haar.

Een **stemming** is een **verkiezing**.
U kiest de personen die u zullen vertegenwoordigen.

Vertegenwoordigen betekent beslissingen nemen in uw plaats, spreken in uw naam.

Kandidaten zijn personen die zich kandidaat stellen bij de verkiezingen.
Men ziet hun foto's op plakkaat en folders.
Zij vormen de verschillende lijsten.

Een **lijst** is een groep kandidaten met dezelfde ideeën en hetzelfde programma. Meestal zijn personen op dezelfde lijst ook leden van dezelfde politieke partij.

Een **politieke partij** is een groep van mensen met dezelfde visie en dezelfde ideeën.

Een **verkiezingsprogramma** bevat de ideeën en de plannen van een kandidaat. Zo zie je wat deze kandidaat wil realiseren na het (eventueel) winnen van de verkiezingen.

Een **stembureau** is de plaats waar je gaat stemmen. Meestal is dit een school.

De **voorzitter** en de **bijzitters** zijn de personen die u ontvangen in het stemlokaal. Zij zorgen voor uw identiteitskaart en uw oproepingsbrief. Zij kunnen u helpen om te stemmen.

Met een **volmacht** geeft u een vertrouwenspersoon het recht in uw plaats te stemmen. Deze persoon noemt men een mandataris.

Een **gemeenteraadslid** is een persoon die verkozen werd bij de gemeentelijke verkiezingen.

Een **gemeenteraad** bestaat uit alle personen die verkozen werden in de gemeente.

Een **schepen** is een gemeenteraadslid die door de andere gemeenteraadsliden werd verkozen als verantwoordelijke voor een bepaald domein. Bijvoorbeeld: cultuur, huisvesting, sociale zaken, ...

De **burgemeester** is een gemeenteraadslid die verkozen werd door de andere gemeenteraadsliden om verantwoordelijk te zijn voor de gemeente. Het bestuur van het Brussels Gewest moet deze benoeming goedkeuren.

De **oproepingsbrief** is een klein drukwerk in karton op uw naam, met daarop het adres en de openingsuren van uw stembureau.

Het **kieshokje** is een kleine cabine waarin zich de stemcomputer bevindt.

De **urne** is een doos met bovenaan een gleuf waarin u na het stemmen uw computerkaart schuift.

Nuttige adressen

Vragen over de organisatie van de verkiezingen in Brussel?

Je vindt alle informatie op de site van het Brussels Hoofdstedelijk Gewest

www.brusselverkiezingen2006.irisnet.be

Op deze site kan je ook alle aanvraagformulieren downloaden!

Vragen over de inhoud van deze brochure?

AFrAHM vzw & Inclusie Vlaanderen vzw

Albert Giraudlaan, 24

1030 Brussel

tel: 02/247.60.10

www.afrahm.be & www.inclusievlaanderen.be

Regionaal Integratiecentrum Foyer Brussel

Dienst Rechtsbescherming

Mommaertsstraat 22

1080 Molenbeek

tel: 02/414.04.53

www.foyer.be

Centre bruxellois d'action interculturelle (CBAI)

Stalingradlaan 24

1000 Brussel

tel: 02/289.70.67

www.cbai.be

Vlaams Minderhedencentrum

Juridische helpdesk

tel: 02/205.00.55

www.vmc.be

Centrum voor Gelijkheid van Kansen en voor Racismebestrijding

tel: 02/212.30.00

www.diversiteit.be

Op zoek naar een advocaat die kan helpen bij het aantekenen van bezwaren of beroep?

Bureau Juridische Bijstand

Poelaertplein

1000 Brussel

tel: 02/508.66.57

www.advocaat.be

Deze eenvoudig te lezen versie werd geschreven door AFrAHM vzw (l'Association Francophone d'Aide aux Handicapés Mentaux.

De Nederlandse vertaling door Inclusie Vlaanderen vzw.

Met de financiële steun van de Regering van het Brussels Hoofdstedelijk Gewest.

De originele brochure werd samengesteld door Foyer vzw en het Centre bruxellois d'action interculturelle. Met de financiële steun van de Regering van het Brussels Hoofdstedelijk Gewest en de medewerking van het CRISP. Design by Kaligram, illustrations by Rif

Verantwoordelijke uitgever:

Thérèse Kempeneers-Foulon, Albert Giraudlaan 24, 1030 Brussel